

## **TEDENSKI NAČRT DELA ZA UČENCE 4. b RAZREDA - od 6. 4. do 10. 4. 2020**

Drage učenke, dragi učenci!

Po tretjem tednu učenja na daljavo, nas moram vse skupaj zelo pohvaliti, saj nam gre že prav dobro : )

Z navdušenjem in občudovanjem gledam vse vaše šolske naloge, ki jih morate opraviti in vse mojstrovine, ki jih uspete še dodatno narediti ob rednem učenju. Kaj vse zmorete!

Kuhate, pospravljate, reciklirate, eksperimentirate, snemate videoposnetke, hodite v naravo, uživate ob likovnih in glasbenih mojstrovinah, berete, računate, skrbite za zdravje,...

Skratka ste pravi umetniki življenja v karanteni ; )

Prejšnji teden smo pouk popestrili z interaktivni gradivi RADOVEDNIH PET in veseli me, da jih znate že sami uporabljati.

Skoraj vsi mi poročate, da je naš pouk tako postal bolj zanimiv in si tako več zapomnite.

Četrti teden se bomo naučili, kako pravilno označiti datoteke in jih poslati po e-pošti.

Morda vam bodo morali pri tem sprva pomagati starši.

Tudi NAČRT DELA bo sedaj malce bolj PREGLEDEN.

Prav je, da se trudite in še naprej opravljate naloge po svojih najboljših močeh.

Pravilnost svojih rešitev v delovnih zvezkih lahko preveriš tako, da greš v e-gradivih na e-DZ in poiščeš ustrezno stran. Z miško moraš klikniti na puščico spodaj in odprle se ti bodo pravilne rešitve, ki so napisane z rdečo : ) Še se ne strinjaš z njimi, lahko svoje pustiš, če misliš da so bolj ustrezne ; )

Do petka ali najkasneje do nedelje mi morate poslati: VARNA RABA INTERNETA, DOMAČA POKRAJINA-obnova in jo sami ali s pomočjo poslati po e-pošti in METULJA upanja.

V torek ali katerikoli dan v naslednjem tednu je planiran športni dan – Pohod pa varnih poteh domače pokrajine. Če boste spotoma videli zanimivo dediščino domače pokrajine (grad Krumperk, Grobeljsko cerkev in grobeljski drevored, Babjo jamo,...), mi prosim sporočite.

Lepo vas pozdravljam in se že zelo veselim vaših metuljev upanja ; )

Vaša učiteljica Ani

Spoštovani starši !

Najlepše se vam zahvaljujemo za podporno sodelovanje in dobronamerne nasvete.

Najbolj me veseli, ker svoje otroke spodbujate k samostojnosti in ustvarjalnosti, tudi izven šolskega učenja.

Nekateri otroci mi že sami odgovarjajo preko e-pošte ter celo sami pripenjajo slike in datoteke.

Ker je prednostna naloga naše šole v tem šolskem letu računalniško opismenjevanje, se bomo ta teden naučili kar vsi. Vaša pomoč bo na začetku zelo dobrodošla in potrebna, zato naj bodo otroci zraven, ko mi boste pošiljali zahtevane prispevke.

Ohranite zdravje, dobro voljo, zaupanje in solidarnost še naprej.

Lepo Vas pozdravljam,

učiteljica Ani Gale

## SLOVENŠČINA – 4 ure

VSEBINA:  
Neumetnostno besedilo: **DOMAČA POKRAJINA**

GRADIVA IN PRIPOMOČKI:  
**PRILOGA 1 ali Bralne strategije, str. 11 zvezek**

### NAVODILA ZA DELO

1. Besedilo (**PRILOGA 1 ali Bralne strategije, str. 11**) enkrat ali večkrat dobro preberi.
2. Podčrtaj neznane besede in se pozanimaj kaj pomenijo.
3. Podčrtaj bistvene besede, ki te bodo spomnile, kaj boš moral-a napisati pri obnovi.
4. V zvezek napiši naslov **DOMAČA POKRAJINA** in podnaslov **Obnova besedila**.
5. Na list izpiši bistvene besede po vrsti.
6. Zapri besedilo in samo s pomočjo bistvenih besed napiši obnovo besedila v zvezek.
7. Pri tem ne smeš dodajati svojega mnenja ali novih podatkov.
8. Ne uporabljalj dvogovorov in piši v preteklem času.
9. Obnova mora biti sestavljena iz najmanj treh odstavkov: UVODA, JEDRA in ZAKLJUKA. V jedru je lahko več odstavkov.
10. Piši z nalivnikom in pisanimi črkami. Pazi na lepopis in pravopis.

**11. Poslikaj in pošlji.**

VSEBINA:  
**VARNO DESKANJE PO SPLETU**

GRADIVA IN PRIPOMOČKI:  
**DZ2, str. 124-125**  
<https://safe.si/>  
**zvezek, računalnik ali mobilnik**

1. Preberi, ustno odgovori in reši naloge na str. 124.
2. Si imel-a težave. Naj ti prišepnem rešitve pri 16. nal: /*radiu, časopisu, televiziji, novinarji/*
3. Pri 17. nalogi moraš na spletni strani /google/ napisati: <https://safe.si/>  
Si našel naslednje podatke oz naslove: *Naj ti ne bo dolgčas, ko si doma, Nasveti, Starši, Učitelji, VIDEO kotiček, Safe.si za otroke,...*
4. V **VIDEO kotičku** si oglej vsaj tri **RISANKE - Ovce.sk**
5. V zvezek napiši naslov: **VARNA RABA INTERNETA** in napiši vsaj tri pravila varnosti na spletu, ki ti jih sporočajo risanke. **Poslikaj in pošlji.**
6. Preberi in razmisli, kaj ti sporočajo Zala, Filip in Neža na str. **125 in** reši do konca strani.

VSEBINA:  
**POŠILJANJE e-SPOROČILA ali e-maila (tokrat učiteljici ; )**

GRADIVA IN PRIPOMOČKI:  
**Računalnik ali mobilnik, PRILOGA 2**

1. Odpri e-pošto
2. Pojdi na NOVA POŠTA
3. Poišči in vpiši:

**Za:** [ani.gale@guest.arnes.si](mailto:ani.gale@guest.arnes.si)

**Zadeva:** Domača pokrajina – tvoje ime

**V prostor za besedilo napiši:**

Spoštovana ga. učiteljica Ani!

V priponki vam pošiljam obnovo besedila DOMAČA POKRAJINA. Zelo sem se potrudil-a in upam, da sem jo kar najbolje napisal-a.

Datoteko sem označil-a tako kot ste naročili: Domača pokrajina- tvoje ime

Lepo vas pozdravljam in vam želim vse dobro : )

## 4. Označi datoteko:

- Naredi **fotografijo** obnove Domača pokrajina v zvezku.
- **Shrani** jo v dokumente ali svojo mapo na računalniku.
- Pritisni **desni gumb** na miški in poišči **preimenuj**.
- Napiši **Domača pokrajina-tvoje ime**.
- Pojdi nazaj v e-pošto in poišči »**vstavljanje**« in »**priloži datoteko**«.
- Pravkar ti je USPELO, da si čisto sam-a poimenoval-a datoteko in jo pripel-a k e-pošti.

**BRAVO!** Če ti ni uspelo, prosi za pomoč domače ali si pomagaj s sliko v PRILOGI 2.

Besedilo, ki je bilo v e-sporočilu namenjeno meni, si moral-a tokrat prepisati, naslednjič pa ga boš lahko oblikoval-a že sam-a.

Upam, da mi boš odslej že lahko sam-a pošiljal-a zahtevane vsebine : )

**DRUŽBA - 2 uri**

VSEBINA:  
**MOJ DOMAČI KRAJ IN DOMAČA POKRAJINA**

GRADIVA IN PRIPOMOČKI:  
**DZ, str. 59 – 63, PRILOGA 3, Predstavitev PPT – Naša domača pokrajina, zvezek, zemljevid Slovenije**

**NAVODILA ZA DELO**

1. Oglej si predstavitev na PPT – NAŠA DOMAČA POKRAJINA.



Naša domača pokrajina.pptx

2. Na zemljevidu Slovenije poišči Domžale, Ljubljano in Kamnik. Morda najdeš tudi svoj domači kraj in druge kraje v naši domači pokrajini?
3. Ob ponovnem ogledu reši naloge v DZ, str. 59-63/samo 1. nal.
4. V zvezek napiši naslov **NAŠA DOMAČA POKRAJINA – OBČINA DOMŽALE**  
**Prepiši ali skopiraj besedilo iz PRILOGE 3 in ga prilepi v zvezek za DRU.**
5. Če želiš še kaj več izvedeti o domači pokrajini, obiži spletno stran  
<http://www.visitdomzale.si/>

**MATEMATIKA - 4 ure**

VSEBINA:  
**LASTNOSTI GEOMETRIJSKIH LIKOV**

GRADIVA IN PRIPOMOČKI:  
**DZ, str. 55 – 58, e-gradiva radovednih pet:**  
<https://www.radovednih-pet.si/vsebine/rp4-mat-sdz-osn>  
**Lastnosti geometrijskih likov, UL, Znam za več, do str. 58**

**NAVODILA ZA DELO**

1. Reši naloge v DZ3, str. 59-62
2. Riši natančno z ošiljenim svinčnikom, šablono in geotrikotnikom.

3. Reši naloge v Zbirki nalog Znam za več, do str. 58.

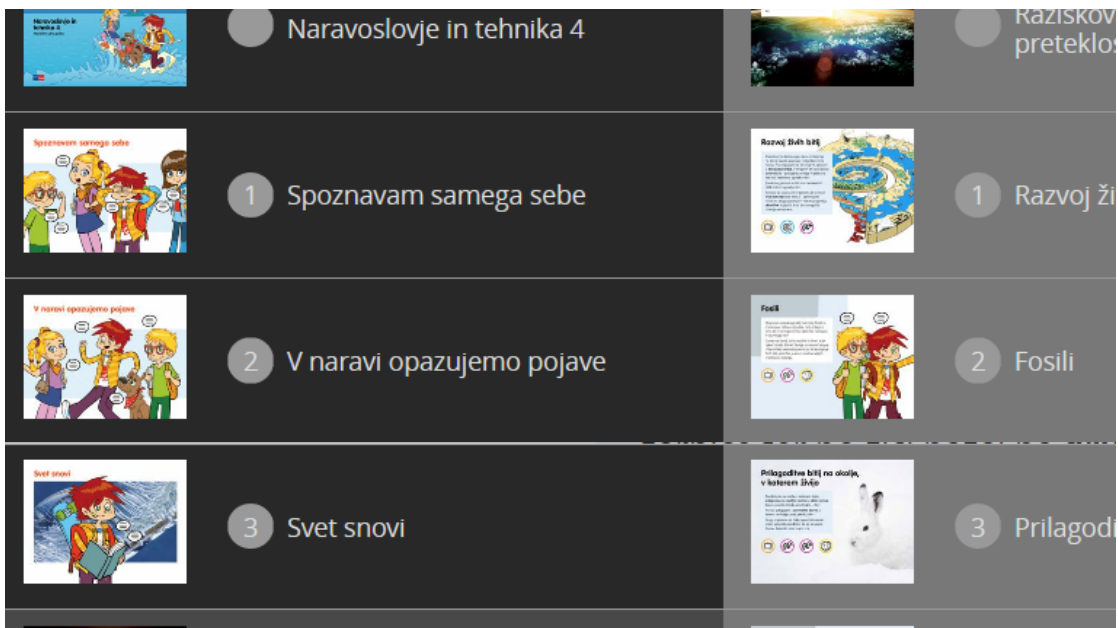
## NARAVOSLOVJE IN TEHNIKA - 3 ure

VSEBINA:  
**RAZVOJ ŽIVIH BITIJ  
PRILAGODITVE ŽIVIH BITIJ**

GRADIVA IN PRIPOMOČKI:  
**DZ, str. 75 – 77, e-gradiva radovednih pet:**  
<https://www.radovednih-pet.si/vsebine/rp4-nit-sdz-osn/>

### NAVODILA ZA DELO

1. Oglej si interaktivne vsebine: **Raziskovanje je tudi potovanje v preteklost: 1 - 3**



2. Pozorno preberi vsa besedila in reši naloge v DZ od 75 – 77.
3. Navodila in material za izdelavo fosila imaš v NIT škatli. Naredi ga, če želiš ; )

## LIKOVNA UMETNOST - 2 uri

VSEBINA:  
**METULJ UPANJA**

GRADIVA IN PRIPOMOČKI:  
**Navodila v PRILOGI 6**

### NAVODILA ZA DELO

Vsa navodila za izdelavno METULJA imaš v priponki Metulj upanja.

Želim ti veliko veselja pri ustvarjanju. Navodila za ustvarjanje pošlji vsem, ki jim želiš dobro in tako bomo skupaj ustvarili boljši svet : )

Če te METULJI zanimajo, pogledaj na šolsko spletno stran, kjer so dejavnosti OPB za 3. teden.

***Poslikaj metulja in ga pošlji.***



## GLASBENA UMETNOST – 1 ura

VSEBINA:  
**MOJ OČKA IMA KONJIČKA DVA – GLASBENI ZAPIS**

GRADIVA IN PRIPOMOČKI:  
**e-gradiva: RADOVEDNIH PET**  
<https://www.radovednih-pet.si/vsebine/rp4-gum-sdz-osn/#>, **PRILOGI 4 IN 5**

### NAVODILA ZA DELO

1. Note smo letos že spoznali.
2. V e-gradivih ali v prilogi 3, si lahko pogledaš, kako jih zapisujemo v notno črtovje.
3. Potem pritisni na »slušalke« in poslušaj pesem **Moj očka ima konjička dva.**
4. Zapoj jo zraven tolikokrat, da jo boš znal-a.
5. Nato odpri »žogo« in spremljaj petje s preprostimi inštrumenti ali z inštrumentom, ki si ga napravil-a prejšnji teden. Zraven lahko povabiš tudi domače, da te spremljajo s ploskanjem ali kako drugače. Morda vam bo uspelo sestaviti domači orkester ; )
6. Zraven lahko tudi korakaš ali po svoje plešeš ter se gibaš.

## ŠPORTNI DAN – POHOD PO VARNIH POTEH DOMAČE POKRAJINE

V tem tednu imamo načrtovan dan dejavnosti-ŠPORTNI DAN.

Skupaj s starši se odločite, kdaj in kam boste odšli na pohod. Izbirajte poti, ki niso tako obiskane. Ne pozabite s seboj vzeti vodo in kakšen prigrizek.

S prihodom pomladi so dejavni tudi klopi, zato se proti njim ustrezno zaščitite (pršilo proti klopom, svetla oblačila).

Ni nujno, da greste na pohod v dopoldanskem času, lahko popoldan, med vikendom ali kadarkoli. Med hojo poskrbite še za katere druge športne aktivnosti (tekanje, poskoki, metanje palic...). Torej, en dan je namenjen športnemu dnevu, kar pomeni, da tisti dan ne delaš nobenih šolskih nalog.

Ker je upoštevanje ukrepov v danih razmerah zelo pomembno, bi opozorila na to, da aktivnosti izvedete v krogu družine ali vsaj z enim staršem. Izogibajte se ljudi in jih le na daleč pozdravite.

**Lahko se podate tudi po poteh naravne in kulturne dediščine v domači pokrajini in se jih seveda po svoje prilagodite:**

Grobeljska cerkev – Grobeljski drevored – Mengeško polje - grad Jablje

Pot ob Kamniški Bistrici – Šumberk

Pot ob Kamniški Bistrici – Homški grič

Pot ob Kamniški Bistrici – grad Krumperk – Babja jama \*- Železna jama

\*Pot ob Kamniški Bistrici – Češminov park – Mestna hiša – Slamnikarski muzej – KD Franca Bernika – Menačnikova domačija - Domžalska cerkev na Goričici

\*Jarška šola – Slabičeva kapelica in mlin – Kofutnikova domačija – Spomenik padlim borcem v Zg. Jaršah – pot ob Kamniški Bistrici

**\*Te poti prihranite za čas po karanteni, saj so sedaj nekatere celo zaprte, ker ne smejo biti preveč obljudene.**

Želim vam veliko športnih užitkov, naužijte se svežega zraka in se imejte lepo! Upam, da boste tudi kaj

zanimivega videli, novega izvedeli in prijetnega doživeli : )

#### **DODATNE VSEBINE**

Na **šolski spletni strani** je objavljenih veliko zanimivih vsebin in idej za ustvarjalno in koristno preživljanje prostega časa v času karantene.

Se kar splača malo pobrskati, kaj novega izvedeti in celo narediti ; )

# OBNOVA NEUMETNOSTNEGA BESEDILA

## PRILOGA 1

omočje, kjer živiš, kjer živijo  
n drugi krajan. To so poleg  
ogosto obiščete ti in drugi  
v prostem času. Domača p  
nja polja, travniki, gozdov  
e in železnice ter vsi drugi

el ene ali več občin. Občin  
omembne skupne zadeve  
aganje odpadkov, vrtce šol

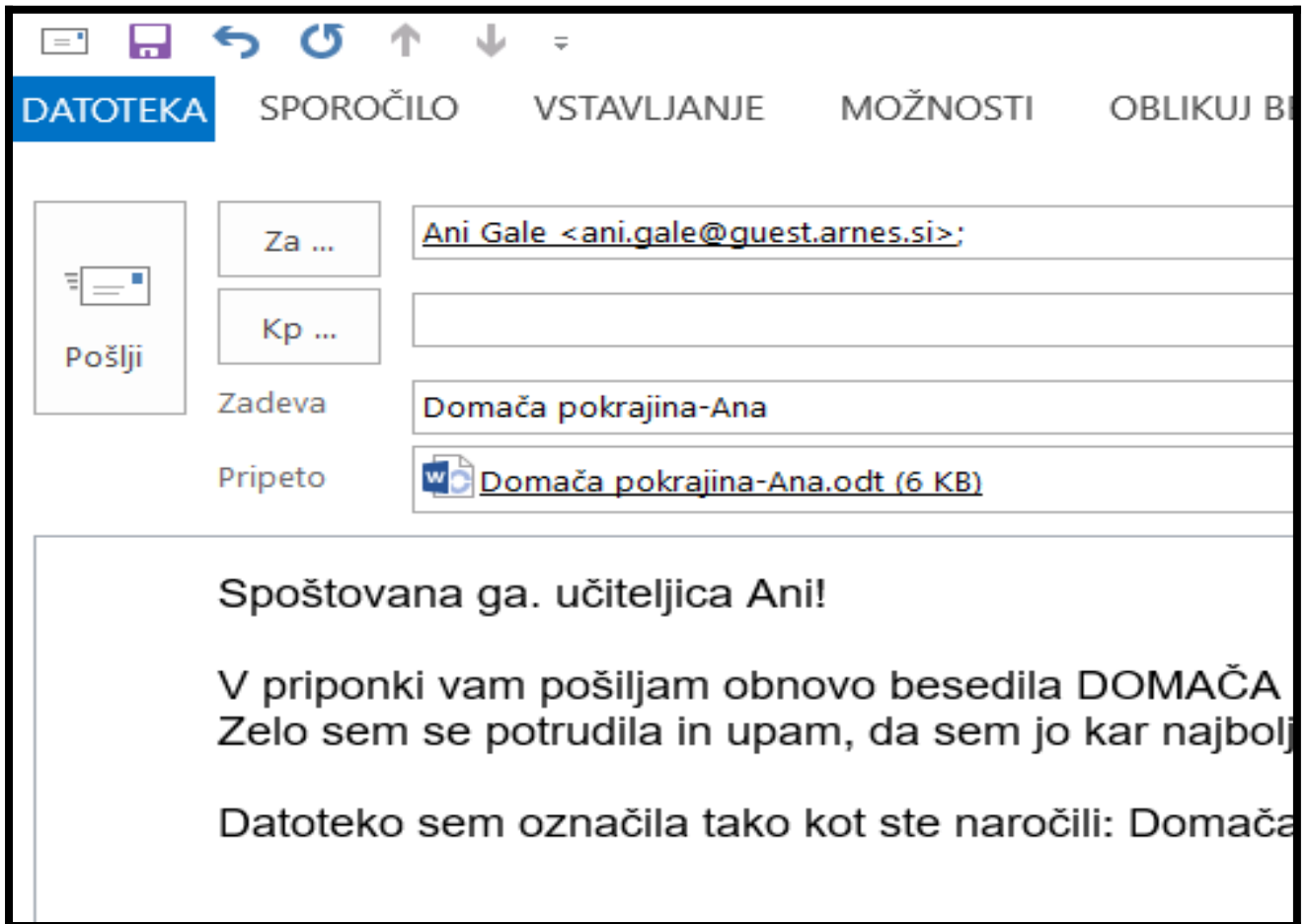
nsko središče. To je navadn  
nski urad z županom. Prek  
na občinskih volitvah.

pan in občinski uradniki p  
vidu občine je označena o

### Pri pisanju OBNOVE je potrebno upoštevati naslednja PRAVILA:

1. Besedilo enkrat ali večkrat preberemo.
2. Podčrtamo neznane besede in prosimo za razlago.
3. Podčrtamo bistvene besede, ki nas bodo spomnile, kaj moramo napisati.
4. Izpišemo bistvene besede po vrsti.
5. Zapremo besedilo in samo s pomočjo bistvenih besed napišemo obnovo besedila.
6. Ne smemo dodajati svojega mnenja ali novih podatkov.
7. Ne uporabljamo dvogovorov in običajno pišemo v preteklem času.
8. Obnova mora biti sestavljena iz najmanj treh odstavkov (UVOD, JEDRO, ZAKLJUČEK).  
V jedru je lahko več odstavkov.

## PRILOGA 2



## PRILOGA 3 – Lahko prepišeš ali skopiraš in prilepiš v zvezek za DRU.

### NAŠA DOMAČA POKRAJINA – OBČINA DOMŽALE

#### Leži:

- v osrednji Sloveniji,
- na Bistriški ravnini ob Kamniški Bistrici
- pod Kamniško-Savinjskimi Alpami
- ob avtocesti Koper – Prekmurje

V njej živi okoli 35 000 prebivalcev. Naš župan je **Toni Dragar**, ki ima svoje prostore v občinski stavbi, ki ji rečemo tudi **mestna hiša**. Nekoč je bila tam **slamnikarska tovarna**. Zraven je lepo urejen **slamnikarski park**.

**Slamnikarstvo** je v preteklosti najbolj zaznamovalo življenje ljudi in vplivalo tudi na kasnejši razvoj **obrtni**, **industrije** in **podjetništva**. Mnoge **tovarne** so propadle, podjetništvo in obrt pa sta še vedno glavni vir zaslужka v naši občini.

## PRILOGA 4

# Glasbeni zapis

Besede zapisujemo v ravne vrste. Töne zapisujemo z notami v posebne vrste, ki jih sestavlja pet črt. To je **notno črtovje**, ki nakazuje **glasbeni prostor** za zapis različnih tonskih višin.

Spodnja slika prikazuje, da lahko zapisujemo note:







## PRILOGA 5

# Glasbeni zapis

**Moj očka ima konjička dva**  
Spremljaj petje z inštrumenti.

Moj očka ima konjička dva

 $\frac{3}{4}$   TA TA - TE TA   TA TA - TE TA	 $\frac{3}{4}$   TA TA TA   TA TA TA
 $\frac{3}{4}$   TA   TA	 Posnemaj gibanje konjičkov.

S,

## PRILOGA 6

# METULJ

Dragi učenci!

**Povežimo se in stopimo skupaj!**

**Povej prijatelju, da misliš nanj, da mu želiš le najboljše in da mu pošiljaš upanje.**

**Povej to celemu svetu.**

**Kako?**

**Pošlji v svet metulja upanja.**

**Metulj na tvojem oknu ali balkonu bo pozdravil in razveselil tvoje prijatelje, znance, sošolce, učitelje in cel svet!**

**Prinesel jim bo upanje in tvoje pozdrave!**

**Si za? Skupaj zmoremo!**

Tudi na filmčku!




<https://gopro.com/v/RoRndBOJMmVeo>

### **POTREBUJEMO:**

- BEL PAPIR
- SVINČNIK
- ŠKARJE
- LEPILO
- ŽICO
- LESENO PALICO
- BARVICE (FLUMASTRE, BARVNI PAPIR...)

## 1.KORAK

Papir prepognemo. Nanj narišemo obliko polovice metulja in izrežemo.



## 2.KORAK

Papir razgrnemo in na obeh straneh pobarvamo/ okrasimo metulja.



Da na oboji strani narišemo vzorci /simetrični, si pomagaj tako, ko kaže slika (prepogni in



3. Korak: Dodamo tipalke.





#### 4. KORAK

Metulja pritrdimo na okno, kjer ga bodo videli vsi.




Metulj POZDRAVLJA PRIJATELJE, ZNANCE, SOŠOLCE, UČITELJE, VSE!

Sporoča : JAZ SEM DOBRO, BODI ZDRAV, OSTANI DOMA.

#### LAHKO TUDI TAKO...

- Obrišemo prvega in izrežemo. Vsakega okrasimo na eni strani.





- V sredino obeh kril prilepimo palico in tipalke. Krili zlepimo in metulja pritrdimo na prosto.



**In še izziv!**

Ali sta krili res enaki / simetrični?

**Najdi 5 razlik.**



## NAČRT OPRAVLJENEGA DELA OD 6. do 10. aprila 2020

IME: \_\_\_\_\_

UČNI PREDMET	VSEBINA	GRADIVA IN PRIPOMOČKI	OPRAVLJENO	OPOMBE (Ali je težko, lahko, zanimivo, enostavno...)
SLJ	Neumetnostno besedilo: DOMAČA POKRAJINA	<b>PRILOGA 1</b> ali BRALNE STRATEGIJE, str. 11, zvezek		
SLJ	VARNO DESKANJE PO SPLETU  <i>Poslikaj in POŠLJI.</i>	DZ2, str. 124- 125 <a href="http://www.safe.si">www.safe.si</a> zvezek, računalnik ali mobilnik		
SLJ	<b>POŠILJANJE e- SPOROČILA</b> ali e-maila (tokrat učiteljici ; )	Računalnik ali mobilnik, <b>PRILOGA 2</b>		
SLJ	REDNO BRANJE knjig po izbiri ali za BRALNO ZNAČKO <i>Poslikaj in POŠLJI.</i>			
MAT	<b>LASTNOSTI GEOMETRIJSKIH LIKOV</b>	<b>DZ, str. 55 – 58</b>		
MAT	<b>PONAVLJANJE IN PREVERJANJE ZNANJA</b>	<b>Znam za več, do str. 58</b>		
NIT	<b>RAZVOJ ŽIVIH BITIJ PRILAGODITVE ŽIVIH BITIJ</b>	<b>DZ, str. 75 – 77</b>		

DRU	MOJ DOMAČI KRAJ IN DOMAČA POKRAJINA	DZ, str. 59 – 63 PRILOGA 3 Prepis v zvezek ali nalepljeno besedilo		
LUM	METULJ UPANJA  <i>Poslikaj in POŠLJI.</i>	PRILOGA 6		
GUM	MOJ OČKA IMA KONJIČKA DVA – GLASBENI ZAPIS  <i>Lahko pošlješ video.</i>	PRILOGA 4 - 5		

**DODATNO DELO:**

UČNI PREDMET	VSEBINA	GRADIVA IN PRIPOMOČKI	OPRAVLJENO	OPOMBE (Ali je težko, lahko, zanimivo, enostavno...)

