

NAVODILA ZA REŠEVANJE NALOG NACIONALNEGA PREVERJANJA ZNANJA (NPZ)

V tem delu navodil boš našel vse potrebne informacije glede reševanja naloge nacionalnega preverjanja znanja (NPZ).

Za reševanje si vzemi dovolj časa – **danes le 1 šolsko uro.**

Če ne boš vsega rešil, pusti za naslednji petek.

Nalogo lahko natisneš ali pa si v zvezek zabeležiš le odgovore.

VSE GRADIVO: NALOGA, POSNETEK IN GRADIVO dobiš v spletni učilnici. Če pa tja ne moreš ali ne znaš dostopati, si poglej tale postopek:

Nalogo boš našel na spletnih straneh Državnega izpitnega centra (RIC):

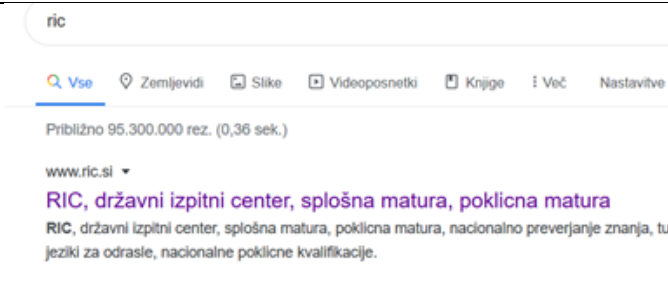
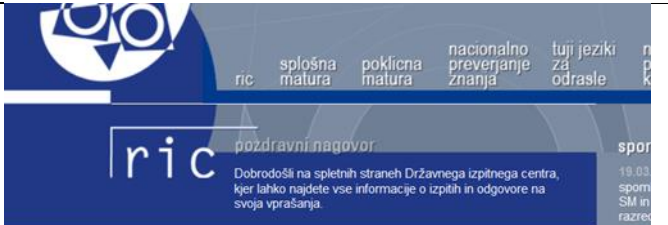
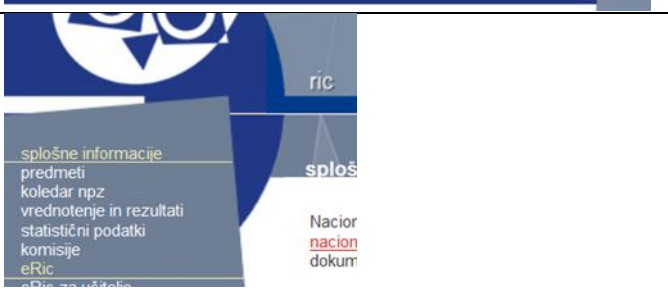
Pola: <https://www.ric.si/mma/N181-241-2-1/2018061413281180/>





Rešitve/navodila za vrednotenje naloge se nahajajo tu: <https://www.ric.si/mma/N181-241-2-2/2018061413281331/>

Posnetek za slušno razumevanje dobiš tule:

<https://www.ric.si/mma/N1812412K/2018061413282286/>

Lahko pa slediš tudi naslednjim korakom:

1. V brskalnik napiši »RIC«	
2. Izberi DRŽAVNI IZPITNI CENTER	
3. Izberi NACIONALNO PREVERJANJE ZNANJA	
4. Izberi PREDMET	

<p>5. Izberi 6. razred ANGLEŠČINA</p>	<p>Predmeti v 6. razredu: <u>slovenščina</u> <u>italijanščina</u> <u>madžarščina</u> <u>matematika</u> <u>angleščina</u> <u>nemščina</u></p>
<p>6. Izberi »2018 redni rok »</p>	<p>2018 redni rok:  <u>preizkus znanja</u> <u>posnetek za slušno razumevanje (mp3)</u>  <u>preizkus znanja – italijanska različica</u> <u>posnetek za slušno razumevanje (mp3) – italijanska različica</u>  <u>preizkus znanja – madžarska različica</u>  <u>navodila za vrednotenje</u></p>
<p>7. Izberi preizkus znanja Posnetek slušnega razumevanja</p>	<p>Prični z reševanjem naloge. Prvi del je namenjen slušnemu razumevanju, zato najprej poslušaj posnetek slušnega razumevanja.</p>
<p>8. Izberi navodila za vrednotenje</p>	<p>Pravilnost odovorov preveri tako, da izbereš navodila za vrednotenje.</p>