

Dragi učenci, učenke, spoštovani starši.

Pred vami je **že peti** sklop navodil za delo pri predmetu TJA. Obsega vsebine za čas od **14. do 17. aprila 2020.**

Poleg učnih vsebin se nekateri te dni pridno učite tudi osnov računalništva, recimo, kako poslati dokument v pdf obliki, reševati učne liste na računalniku ipd. Vzpodbujam vas tudi k pozornemu branju navodil - s tem si lahko prihranite veliko dela in časa. Vaše sodelovanje si sproti beležim.

Navodila za brezplačni dostop do digitalnih učbenikov in delovnih zvezkov serije YOUNG EXPLORERS najdete tudi v šolski e-Knjžnici.

Koda za dostop do digitalnega gradiva, ki je za vse učence enaka, bo veljavna do konca avgusta 2020, je

835719518847

Do slušnih posnetkov in interaktivnih vaj dostopate tako kot do sedaj - s kodo, ki jo imate prilepljeno na zadnji platnici delovnega zvezka, ali v digitalnem učbeniku.

Delo si razporedite tako kot ustreza vam. Pomembno je, da si vzamete dovolj časa, še posebej za utrjevanje, poslušanje posnetkov, glasno branje.

Učne liste lahko natisnete in prilepíte ali prepíšete. Besedišče/slovarčke prepíšite. Pozorno sledite navodilom. Vsakič, ko se delo navezuje na učni list, sledite oznakam, npr. ❶. Isto oznako poiščite na naslednjih straneh.

Ne pozabite na preverjanje odgovorov, rešitve so v prilogi.

Tokrat mi pošljite fotografijo 57. strani v delovnem zvezku: darinkasmit2020@gmail.com.

Pomembno: nalogo pripnite kot pdf datoteko v pokončnem položaju!

V pomoč pri pretvarjanju jpg v pdf dokument sta ti lahko tudi spodnji povezavi.

<https://www.google.com/search?q=jpg+to+pdf>

<https://smallpdf.com/jpg-to-pdf>


Prijetne pomladne dni vam želim.

Darinka Šmit Bahčič



14. do 17. april 2020 (peti teden)

Gradivo	Vsebina
	<p>V tem tednu nadaljujemo z obravnavo 6. enote – Under the sea. Naučili se boste, kako povedati, kaj se je zgodilo nekoč v preteklosti – včeraj, pred tremi dnevi, lansko poletje.</p> <p>V slovenščini to imenujemo »pretekli čas«, Angleži mu pravijo »Past Simple Tense«.</p>
<p>Učbenik, str. 68, zvezek</p>	<p>Ponovi novo besedišče »UNDER THE SEA«.</p> <p>Ponovno poslušaj posnetke 1, 2 in 3 na str. 68 v učbeniku. Besede in stavke glasno izgovarjaj.</p> <p>Besede večkrat tudi napiši. Pomagaj si z učbenikom in delovnim zvezkom.</p>
<p>Učbenik, str.69/1</p>	<p>Poslušaj, sledi besedilu v učbeniku in tiho beri.</p> <p>Nato poslušaj še dvakrat in glasno ponavljaj. Po potrebi posnetek vmes ustavi.</p>
<p>Učbenik, str. 69/2</p> <p>UČNI LIST ①</p>	<p>Poglej si sličice. Nato večkrat preberi pogovor med Ryanom in Vineeto.</p> <p>Si ugotovil, kaj se pogovarjata?</p> <p>Dekle poskuša ugotoviti, katere živali je Ryan videl v akvariju.</p> <p>V zvezek zapiši naslov: HOW WAS THE AQUARIUM?</p> <p>Najprej pozorno preberi novo učno snov.</p> <p>Kaj pomeni THERE WAS in THERE WERE? Kakšna je razlika med tema dvema izrazoma?</p> <p>Ponovno si oglej sličice v nalogi št. 2. Preberi pogovor med osebama A in B.</p> <p>Učni list prepisi v zvezek.</p> <p>Nato napiši še svoj primer pogovora.</p> <p>Pomembno: glasno vadi pogovor tudi sam. Igraj obe vlogi (fanta in dekle) ali pa za pomoč prosi starše, brata, sestro. Lahko pokličeš tudi sošolca/ko in igrice igraš po telefonu, skypu. Lahko je zelo zabavno.</p>
<p>UČNI LIST ②</p>	<p>WAS, WERE</p> <p>Na učnem listu si oglej natančno razlago. Kdaj uporabljamo was in kdaj were?</p> <p>Za boljše razumevanje boš naredil še nekaj vaj.</p> <p>Učni list prilepi ali prepisi v zvezek.</p>
<p>UČNI LIST ③</p>	<p>UTRJEVANJE</p> <p>Reši vajo na učnem listu.</p> <p>Skrbno preberi navodila in si pomagaj s primeroma.</p> <p>Učni list prilepi ali prepisi v zvezek.</p>
<p>UČNI LIST ④</p>	<p>UTRJEVANJE</p> <p>Stavke na levi primerjaj s tistimi na desni.</p> <p>Nato prevedi povedi v slovenščino.</p> <p>Učni list prilepi ali prepisi v zvezek.</p>
<p>UČNI LIST ⑤</p>	<p>UTRJEVANJE</p> <p>Reši vajo.</p>

	Učni list prilepi ali prepisi v zvezek.
Delovni zvezek, str. 57	<p>Reši vaji.</p> <p>1. Glej primer. Obkroži was ali were. 2. Napiši was ali were.</p> <p>To stran v delovnem zvezku fotografiraj in jo pošlji na darinkasmit2020@gmail.com.</p> <p>Nasvet: posneto fotografijo pošlji na svoj e- naslov (ali e-naslov svojih staršev). Odpri pošto na računalniku in sliko <u>shrani kot pdf dokument</u>. Ta dokument potem pošlji na moj e-naslov. Pazi, da bo slika <u>pokončna</u>.</p>
Spletna stran	<p>Ko zaključiš, si poglej naslednji posnetek.</p> <p>Nič hudega, če česa ne razumeš. Ta posnetek ti bo v prihodnje prišel še velikokrat prav, zato si shrani povezavo.</p> <p>https://www.youtube.com/watch?v=O3FdGPehN-E</p>
<p>Nasvet:</p> <p>Novo snov – WAS in WERE – si zapomni na tisti način, ki ti bolj ustreza. To je lahko tabelica na učnem listu, lahko posnetek, vaja v DZ. Pomembno je, da ju znaš uporabljati, zato pridno vadi pogovor na str. 69.</p>	
	<p><i>Za ta teden si tako opravil vse naloge. Po lastni izbiri lahko vadiš tisto, kar ti je najtežje – WAS/WERE, THERE WAS/THERE WERE, zapis besed, glasno branje, ... Veliko uspeha!</i></p>

1

HOW WAS THE AQUARIUM?

THERE WAS/WERE

THERE WAS + stvar/oseba v ednini = tam je bil/a/o

There was an eel.

THERE WERE + stvari/osebe v množini = tam so bili/e

There were two crabs.

Igrica v parih:

A: There was an octopus and there were two starfish. There was also a turtle.

B: Picture C.

A: Yes! Your turn.

Your turn. Write a new dialogue. Še ti napiši pogovor.

A: _____

B: _____

A: _____

2

WAS in WERE

Present Tense (sedaj)


She **is** 12 years old.

Stara **je** 12 let.

Past Tense
(nekoč v preteklosti)

She **was** 11 last year.

Lani **je bila** stara 11 let.



osebni zaimék (oseba)	glagol biti (be)
I	was
He	was
She	was
It	was
We	were
You (ti, vi)	were
They	were

eleven years old.

I **WAS** at the zoo. (Bil sem v živalskem vrtu)

Bob **WAS** at the zoo. Kim **WAS** at the zoo. (Bob je bil v živalskem vrtu.)

Bob and Kim **WERE** at the zoo. (Bob in Kim sta bila v živalskem vrtu.)

3 UTRJEVANJE

1. Učni list prilepi (če nimaš možnosti tiskanja, ga prepisi).
2. Najprej ustno opiši sliko. Govori naglas in razločno. Uporabi THERE WAS/ THERE WERE. Nato povedi tudi napiši. Piši čitljivo.

Primer:

THERE WAS a treasure (zaklad).

THERE WERE two fish.



SEDANJIK

4

I AM at the ZOO. - (Jaz) **sem** v živalskem vrtu.

YOU ARE at the ZOO. - Ti si v živalskem vrtu.

SHE IS at the ZOO. - ONA JE v živalskem vrtu.

HE IS at the ZOO. - ON JE v živalskem vrtu.

IT IS at the ZOO. - ONO (PREDMETI, ŽIVALI) JE v živalskem vrtu.

WE ARE at the ZOO. - MI SMO v živalskem vrtu.

YOU ARE at the ZOO. - VI STE v živalskem vrtu.

THEY ARE at the ZOO. - ONI SO v živalskem vrtu.

Prevedi

There is a polar bear.

Tam JE polarni medved.

There are two polar bears.

There are a bear, a tiger and a lion.



PRETEKLIK

I WAS at the zoo, yesterday. Včeraj **sem bil(a)** v živalskem vrtu.

YOU WERE at the zoo, yesterday. Včeraj **si bil** v živalskem vrtu.

SHE WAS at the zoo, yesterday. Včeraj **je bila** v živalskem vrtu.

HE WAS at the zoo, yesterday. Včeraj **je bil** v živalskem vrtu.

IT WAS at the zoo, yesterday. Včeraj **je bilo** (predmet, žival) v živalskem vrtu.

WE WERE at the zoo, yesterday. Včeraj **smo bili** v živalskem vrtu.

YOU WERE at the zoo, yesterday. Včeraj **ste bili** v živalskem vrtu.

THEY WERE at the zoo, yesterday. Včeraj **so bili** v živalskem vrtu.

Prevedi:

There was a polar bear.

Tam JE BIL polarni medved.

There were two polar bears.

There were a bear, a tiger and a lion.



5

TODAY (danes):

We are at home.

There _____ a cat.

They _____ at the cinema.

She _____ hungry.

There _____ a whale.

There _____ two sharks.

Tom and Anna _____ at the park.

YESTERDAY (včeraj):

We _____ at home.

There _____ a cat.

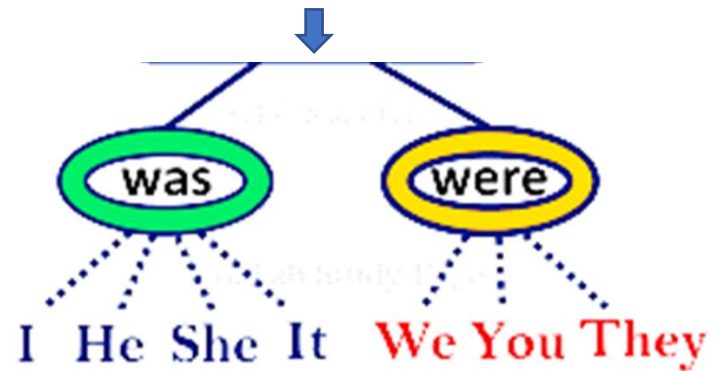
They _____ at the cinema.

She _____ hungry.

There _____ a whale.

There _____ two sharks.

Tom and Anna _____ at the park.



Rešitve (peti teden, 14. do 17. april 2020)

3 Možne povedi:

There was a (sailing) boat.

There was an island.

There were two palm trees.

There was an octopus.

There was a seahorse. (itd.)

4

Tam sta dva polarna medveda.

Tam so medved, tiger in lev.

Tam sta bila dva polarna medveda.

Tam so bili medved, tiger in lev.

5

Today

We are at home.

There is a cat.

They are at the cinema.

She is hungry.

There is a whale.

There are two sharks.

Tom and Anna are at the park.

Yesterday

We were at home.

There was a cat.

They were at the cinema.

She was hungry.

There was a whale.

There were two sharks.

Tom and Anna were at the park.

DZ, str. 57 - pošlji v pregled