

6. B

NARAVOSLOVJE

8. teden (od 11. do 15. maja)

Socvetja

Ker je opráševanje za rastlino tako tako pomembno, mnogo rastlin požene cvetove v skupinah. Tako so živalim laže vidne in jih hitreje zavohajo, pri vetrocvetkah pa skupina cvetov proizvede mnogo večjo količino, ki se sprosti naenkrat. Pestrost socvetij v naravi je neverjetna 😊


<https://www.vrtnarava.si/rastline/oblike-socvetij>

1. ura

Naloga: a) Zapomni si imena najmanj 10 socvetij iz zgornje povezave. Dopiši jih k skicam.

b) V naravi poišči najmanj 10 rastlin, ki ustrezajo tem skicam (rdeča pika predstavlja en cvet). Potrudi se poiskati podobnost resničnega socvetja s spodnjimi skicami.

c) Svoja opažanja, veselje in težave opiši in nariši v zvezek NAR.



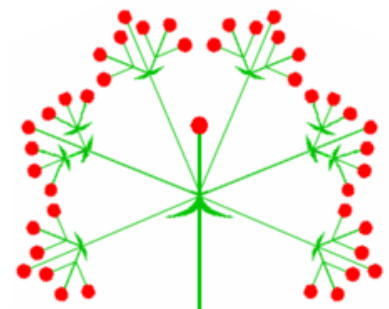
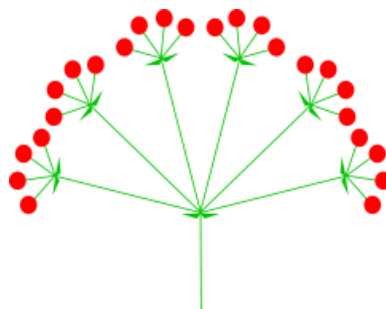
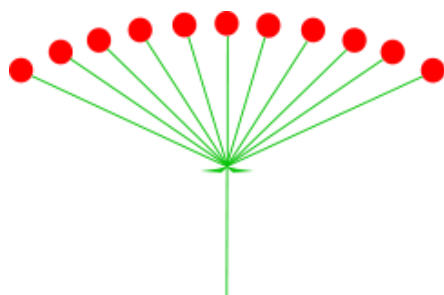
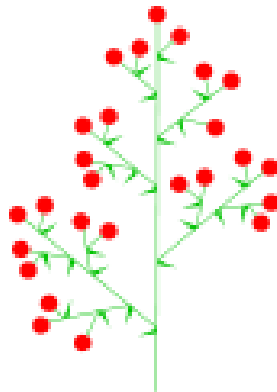
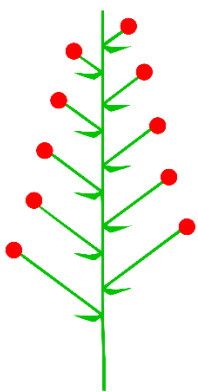
Primera: mačica

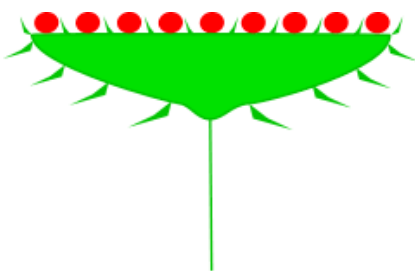
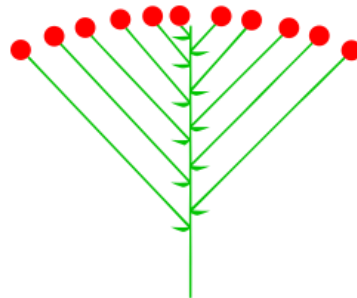
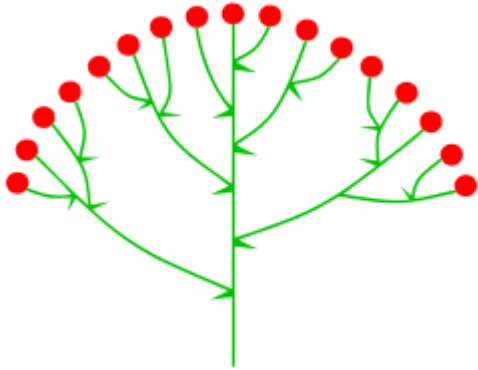
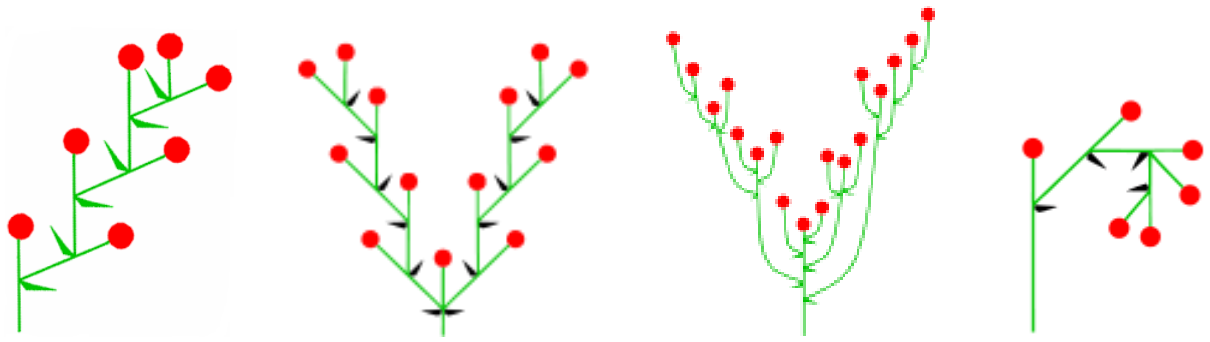


klas



sestavljen klas





2. ura

OPLODITEV

Poglej si naslednji filmček. Je v angleščini, vendar sem ga prevedla.

https://www.youtube.com/timedtext_editor?action_mde_edit_form=1&v=HP21hIVJhWI&lang=sl&bl=csp&ui=sub&ref=hub&ar=1588503048055&tab=captions klikni direktno na filmček desno

Tule pa je še eden.

https://www.youtube.com/watch?v=2h_eOhsDOiw

Naloga: Opiši bistvo oploditve cveta in kaj je njen rezultat.

Naštej 10 plodov.