

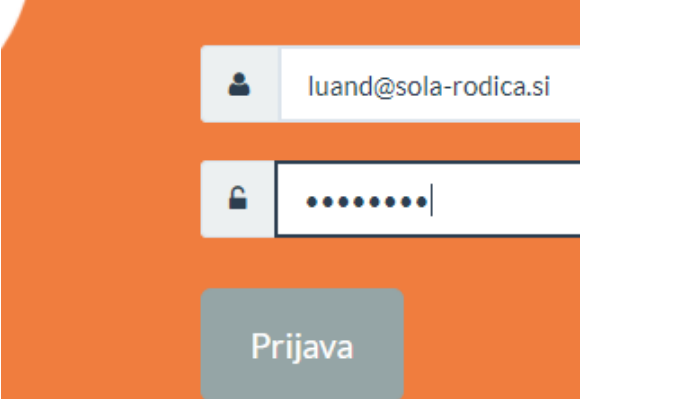
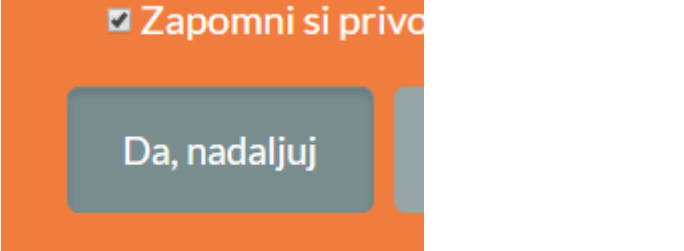
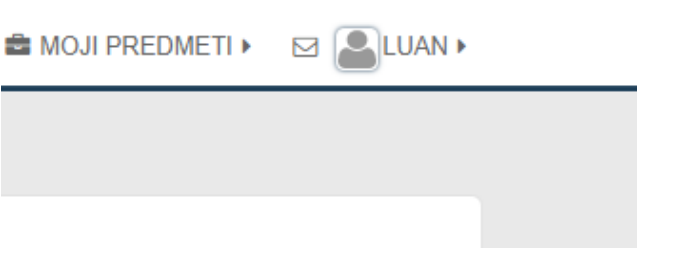
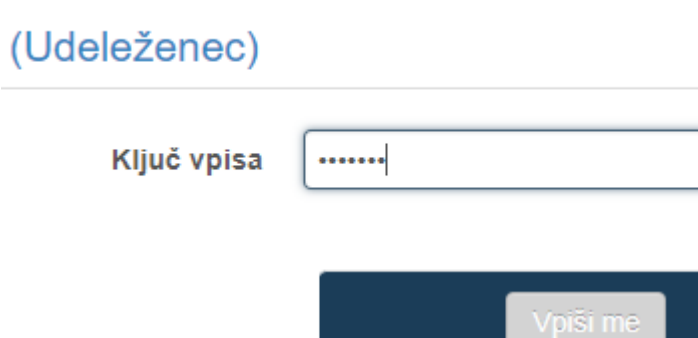


Navodila za 1. vpis v Kolesarja (15. 1. 2020) – ves čas se postopek nekoliko spreminja, trenutno je tako.

1	<p>Greš na spletno stran:</p>	<p>https://skupnost.sio.si/login/index.php</p>
2	<p>Na vrhu te spletne strani klikneš: AAI prijava.</p> <p>Ne vpisuješ nič drugje! Smo klikneš AAI</p>	
3	<p>Izbereš »Osnovna šola Rodica«, tako da pišeš: osnovna šola rod... pa se ti pojavi.</p>	
4	<p>Vpišeš uporabniško ime in geslo, ki ti ga je dala učiteljica v šoli.</p> <p>Če si sam nekaj izmišljuješ, lahko tudi deluje, vendar za izpit to ne bo šlo.</p>	
5	<p>Klikneš »Da, nadaljaj«</p>	
6	<p>Pa si notri v učilnicah. Teh učilnic je veliko. Kolesar je samo ena od mnogih.</p> <p>Desno zgoraj piše, da si to ti. A si?</p>	
7	<p>Ko se prvič vpisuješ se je potrebno strinjati z nekimi pravili.</p> <p>Trenutno jih je za tri strani. Zapelješ se do spodnjega roba strani in klikneš naprej. Na tretji strani obkljukaš dve kljukici.</p>	

8	<p>Sedaj moraš poiskati svoj predmet, to je Kolesar.</p> <p>Tukaj je: https://skupnost.sio.si/enrol/index.php?id=8971 Poiščeš ga lahko tudi z lupo.</p>	
9	<p>Učenci za vstop uporabite ključ (to je beseda)»kolesar«, ki ga vpišeš pri Ključ vpisa.</p> <p>Drugače so tam napisana tudi navodila. Klikneš »Vpiši me«</p>	
10	Si vesel.	