

IZDELAJ SVOJE DRUŽINSKO DREVO



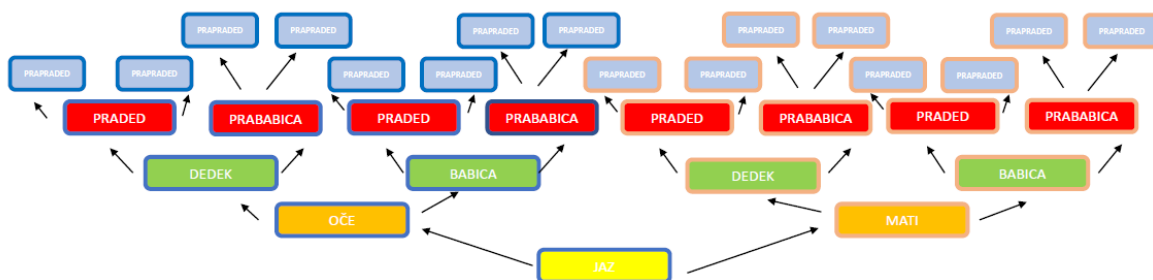
Družinsko drevo je odličen način, da spoznaš svoje prednik. Družinsko drevo imenujemo tudi rodovnik. Družinsko drevo lahko izdelamo na dva različna načina. Pri prvem izhajamo iz sebe in sestavljamo drevo po prednikih nazajnaši starši, njihovi starši, starši starih staršev. Pri drugem začnemo pri prababica in pradedkih (lahko tudi dlje nazaj) in drevo sestavljamo navzdol. Torej njihovi otroci, otroci teh otrok in tako naprej. Predlagam da ustvariš družinsko drevo, kjer izhajaš od sebe v globino.

PRIPOMOČKI:

- A1 ali A2 format lista (šeleshamer)
- Fotografije družinskih članov
- Škarje
- Barvice ali flomastri
- Lepilo

IZDELAVA:

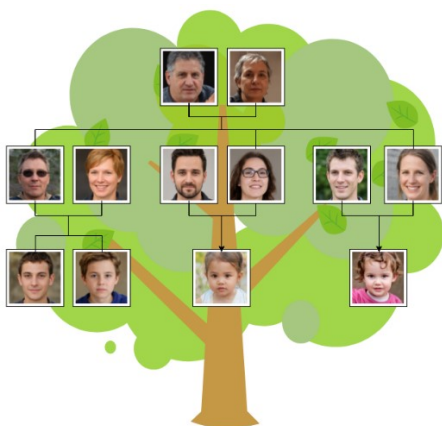

1. Poskusi izdelati družinsko drevo za štiri generacije (ti, tvoji starši, stari starši, prastari starši). Če je to preveč, bodo zadostovale tudi samo tri generacije.
 - Najprej poišči čimveč podatkov. Vpiši jih v priložen obrazec (Priloga 1).
 - Skupaj s starši preglej arhiv fotografij in jih dodaj v družinsko drevo.
2. Da bo drevo bolj pregledno, uporabljaj različne barve in oblike za določanje povezav. Na primer s posebno barvo označi tiste, ki so se v družino s poroko priženili ali primožili. Krogci so lahko ženske in kvadrati moški. Spodaj imaš skico drevesa, tako si boš lažje predstavljal, kako je najbolje osebe razporediti.
3. Pri vsaki osebi pripiši datum in letnice rojstva ter smrti, kraj rojstva, poklic in še kaj.
4. Če si za katero od oseb našel fotografijo, jo dodaj.





Da bo tvoje drevo čimbolj polno, pokliči še stare starše, da ti ga pomagajo dopolniti, saj bolje poznajo svoje prednike.

Spodaj imaš nekaj idej, kako lahko izgleda tvoje družinsko drevo.



Priloga 1: Obrazec s katerim si lahko pomagaš pri izdelavi družinskega drevesa.

PREDNIKI

Rodovnik

		8 OČE	
		roj. _____	
		kraj. _____	
		por. _____	
		kraj. _____	
		umrl. _____	
		kraj. _____	
		9 MATI	
		roj. _____	
		kraj. _____	
		umrla. _____	
		kraj. _____	
2 OČE		4 OČE	
roj. _____		roj. _____	
kraj. _____		kraj. _____	
por. _____		por. _____	
kraj. _____		kraj. _____	
umrl. _____		umrl. _____	
kraj. _____		kraj. _____	
		5 MATI	
		roj. _____	
		kraj. _____	
		umrla. _____	
		kraj. _____	
1 JAZ		6 OČE	
roj. _____		roj. _____	
kraj. _____		kraj. _____	
por. _____		por. _____	
kraj. _____		kraj. _____	
		umrl. _____	
		kraj. _____	
ŽENA-MOŽ		7 MATI	
roj. _____		roj. _____	
kraj. _____		kraj. _____	
		umrla. _____	
		kraj. _____	
3 MATI		8 OČE	
roj. _____		roj. _____	
kraj. _____		kraj. _____	
umrla. _____		por. _____	
kraj. _____		kraj. _____	
		umrl. _____	
		kraj. _____	
		9 MATI	
		roj. _____	
		kraj. _____	
		umrla. _____	
		kraj. _____	
		10 OČE	
		roj. _____	
		kraj. _____	
		por. _____	
		kraj. _____	
		umrl. _____	
		kraj. _____	
		11 MATI	
		roj. _____	
		kraj. _____	
		umrla. _____	
		kraj. _____	
		12 OČE	
		roj. _____	
		kraj. _____	
		por. _____	
		kraj. _____	
		umrl. _____	
		kraj. _____	
		13 MATI	
		roj. _____	
		kraj. _____	
		umrla. _____	
		kraj. _____	
		14 OČE	
		roj. _____	
		kraj. _____	
		por. _____	
		kraj. _____	
		umrl. _____	
		kraj. _____	
		15 MATI	
		roj. _____	
		kraj. _____	
		umrla. _____	
		kraj. _____	

Podatke vpisoval:

.....

(ime, priimek | oče? | mati?) (rojbeno)

Slovensko rodoslovno društvo, Šempas 59, SI-5261 Šempas, ard@rodoslovje.si | app.ard@rodoslovje.si
website: <http://www.rodoslovje.si> (slovensko) | [genealogy.si](http://www.genealogy.si) (English) | Slovenian Genealogy Society